

Grupa : Żółwiki

Data: 30.03.2020

Tematyka kompleksowa: Wiosna na wsi

Temat dnia: Mieszkańcy wiejskiej zagrody

ZADANIE 1

Drogi Rodzicu, przeczytaj tekst wspólnie z dzieckiem. Ty czytasz zdania, dziecko dopowiada wyrazy zastąpione obrazkami.

„Wiejska Zagroda”

Wczesnie rano pieje
wstać.




To znak, że trzeba już




Pierwszy wstaje Tomek. Musi wydoić

Wczesnie wstają też




Tomek otwiera kurnik i wszystkie
na dwór. Tomek rozsypuje im ziarno.



wybiegają

Troskliwa kwoka wyprowadza swoje



Tata Tomka wyprowadza



U jego boku biega

kucyk. Miło jest na niego popatrzeć, ale nie można za długo stać. Trzeba jeszcze nakarmić



Wszystkie prace poranne w gospodarstwie już zakończone. Teraz Tomek i jego rodzina zjedzą razem śniadanie. Kajtek -



Tomka, także dostanie pełną miskę.

Wskazówki dla rodziców do analizy tekstu






Zadaj dziecku pytania:

- Gdzie mieszka Tomek?
- Co robi Tomek codziennie rano?
- Wymień zwierzęta, które mieszkają w gospodarstwie Tomka.
- Co by się stało, gdyby Tomek nie nakarmił swoich zwierząt?
- Czy znasz jeszcze inne zwierzęta, żyjące w gospodarstwie? Wymień je.

Obejrzyj prezentację multimedialną „Wiejska zagroda”

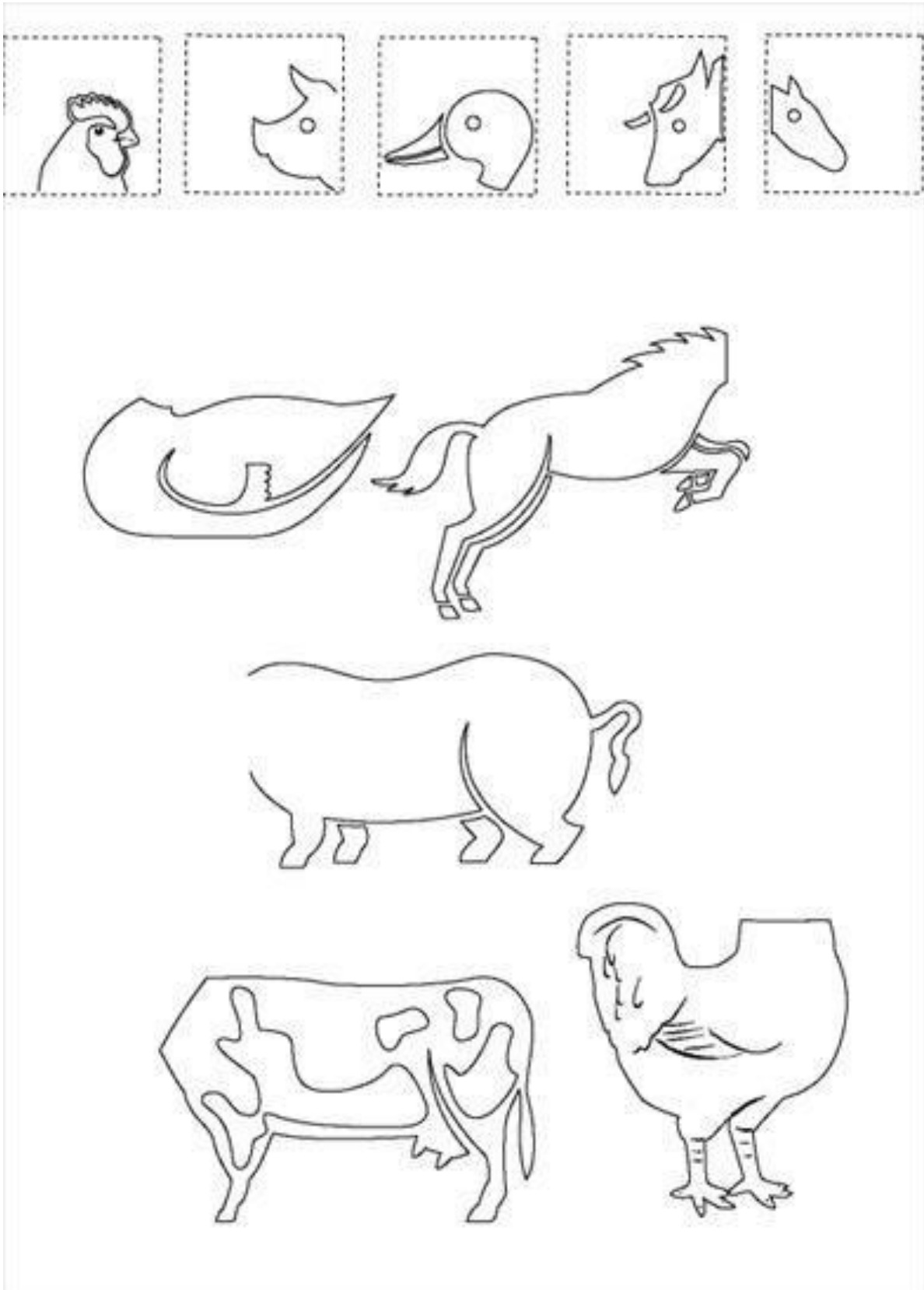
ZADANIE 2a

Pokoloruj tylko te zwierzęta, które mieszkają w wiejskiej zagrodzie.



ZADANIE 2b

Wytnij obrazki umieszczone na górze strony. Dopasuj je do obrazków na dole, tak aby powstało zwierzę mieszczące w wiejskiej zagrodzie. Możesz pokolorować obrazki.



ZADANIE 3

Zapraszam na wycieczkę do wiejskiej zagrody razem z przedszkolakami z „Domowego przedszkola”

<https://vod.tvp.pl/video/domowe-przedszkole,co-slychac-na-wsi,45831>

W wolnej chwili możesz zagrać w grę edukacyjną, która pozwoli Ci na utrwalenie nazw poznanych dziś zwierząt.

<http://pisupisu.pl/1/slowne-zabawy/na-wsi>

Zadanie dodatkowe

Zorganizuj zabawę w wiejskie podwórko. Zagrodę zbuduj z klocków lub kredek. Zwierzęta narysuj i wytnij, ulep z plasteliny, albo wykorzystaj gotowe figurki. Zaproś do zabawy rodziców i rodzeństwo. Opiekuj się swoim gospodarstwem, tak jak to robił Tomek.

Życzę miłej zabawy!



Drogie Żółwki! Jeżeli nie macie w domu drukarki to nic nie szkodzi. Możecie wykonać karty pracy, tak jak potraficie. Można coś narysować, nakleić, wyciąć z gazety... dozwolone są wszystkie pomysły. Ważne, żeby karta pracy, którą wykonacie samodzielnie zgadzała się z tematem zajęć i pomogła Wam utrwaląć poznane wiadomości.

Pozdrawiam

Pani Monika ☺