

Grupa: Żółwiki

Data: 27.03.2020

Tematyka kompleksowa: Wiosna idzie przez świat

Temat dnia: W wiosennym ogródku

ZADANIE 1.

Drogi Rodzicu, przeczytaj dziecku opowiadanie. Porozmawiajcie o jego treści posługując się wskazówkami umieszczonymi na końcu tekstu.

O żółtym tulipanie

M. Różycka

W ciemnym domku pod ziemią mieszkał mały Tulipanek. Małeńki Tulipan, jak wszystkie małe dzieci, spał całymi dniami.

Wokoło było bowiem bardzo cicho i ciemno. Pewnego dnia obudziło go lekkie pukanie do drzwi.



- Kto tam? –zapytał obudzony ze snu TulipANEK.
- To ja. Deszczyk. Chcę wejść do ciebie. Nie bój się małej. Otwórz.
- Nie, nie chcę. Nie otworzę. –powiedział TulipANEK i odwróciwszy się na drugą stronę, znów smacznie zasnął. Po chwili mały TulipANEK znów usłyszał pukanie.
- Puk! Puk! Puk!
- Kto tam?
- To ja. Deszcz. Pozwól mi wejść do swego domku.
- Nie, nie chcę, abyś mnie zamoczył. Pozwól mi spać spokojnie.



Po pewnym czasie Tulipanek usłyszał znów pukanie i cieniutki, miły głosik wyszeptał:


- Tulipanku, puść mnie!

- Ktoś ty?

- Promyk słoneczny –odpowiedział cieniutki głosik.

- O, nie potrzebuję cię. Idź sobie.

Ale promyk słoneczny nie chciał odejść.



Po chwili zajrzał do domu tulipanowego przez dziurkę od klucza i zapukał.

- Kto tam puka? –zapytał zżółkły ze złości Tulipanek.

- To my Deszcz i Słońce. My chcemy wejść do ciebie!

Wtedy Tulipanek pomyślał:

„Ha, muszę jednak otworzyć, bo dwojgu nie dam rady”. I otworzył.

Wtedy Deszcz i Promyk wpadli do domu tulipanowego.

Deszcz chwycił przestraszonego Tulipanka za jedną rękę,

Promyk słońca za drugą i unieśli go wysoko, aż pod sam sufit.
Mały żółty TulipANEK uderzył główką o sufit swego domku i przebił go ...

I, o dziwo znalazł się w śród pięknego ogrodu, na zielonej trawce.
Była wczesna wiosna.

Promyki Słońca padały na żółtą główkę TulipANKA.

A rano przyszły dzieci i zawołały:

- Patrzcie! Pierwszy żółty tulipan zakwitł dzisiaj z rana!
- Teraz już na pewno będzie wiosna!



Wskazówki dla rodziców do analizy tekstu opowiadania:

Zadaj dziecku następujące pytania, zwracaj uwagę na to, aby dziecko odpowiadało pełnymi zdaniami:

- Kto spał w domu pod ziemią?
- Kto jako pierwszy próbował obudzić małego tulipana? Czy mu się to udało? Dlaczego?




- Kto jako drugi zapukał do drzwi domku, w którym mieszkał tulipan? Czy obudził tulipana? Dlaczego?
- Co zrobili słońce i deszcz razem? Co wtedy stało się z żółtym tulipaniem?
- Jak myślisz, co czuł żółty tulipan, kiedy wyszedł z swojego domku i zobaczył piękny wiosenny ogród?

Drogie dzieci, spójrzcie na ilustrację i spróbujcie odpowiedzieć na pytanie: czego rośliny potrzebują do życia?



ZADANIE 2a


Pokoloruj tylko te ilustracje, które przedstawiają to, co jest potrzebne roślinom do życia.



ZADANIE 2b

Rysuj po śladzie.

Pokoloruj rysunek.



Zadanie 3

Zostań małym ogrodnikiem z Rybką Mini Mini

<https://www.miniminiplus.pl/rybka-minimini/gry/maly-ogrodnik>

Wykonaj interaktywne karty pracy

https://akademia.pwn.pl/view/794943f2-97e5-3d04-a782-f1432a8eafe9/36781/CwiczeniaInteraktywne_Lubie-wiosne-lubie-lato/index.html

Informacja dla rodziców: Proszę, aby dzieci przerobiły zadania: 2/54, 6/54, 7/54, 9/54, 12/54, 13/54, 14/54, 15/54. Numery zadań znajdują się w lewym dolnym rogu poszczególnych kart pracy. Żeby karty pracy się wyświetliły, trzeba najpierw przejść przez spis treści klikając strzałkę (dalej)

Zadanie dodatkowe

Założ wiosenny ogródek. Możesz...

...założyć hodowlę rzeżuchy

<https://www.youtube.com/watch?v=MfCoSQRMgfk>

...założyć hodowlę cebuli (szczypiorku)

<https://www.youtube.com/watch?v=2dj5BCY1OAc>

....założyć hodowlę fasoli

<https://www.youtube.com/watch?v=ht2GrMC2Lmw>



Jeżeli nie masz takich możliwości możesz zadbać o kwiaty doniczkowe, które masz w domu. Pamiętaj, żeby odpowiednio je podlewać oraz dostarczyć im wystarczającą ilość promieni słonecznych.

Możesz zrobić zdjęcie i pochwalić się swoją hodowlą wysyłając je na mój adres mailowy mgandyra84@gmail.com

Życzę udanej zabawy, ciekawej obserwacji i wyhodowania wspaniałych okazów roślin. Powodzenia!

